

# 接ぎ木を 簡単・確実に！

野菜類の連作障害の回避・生産安定・高品質・収量増加  
にかかせない接ぎ木が、簡単に確実に行えます



## スーパー ウイズ

14号・17号・20号・23号



## スーパー アイドル

26号・31号

## 絆

きずな

15号・18号・21号・24号

PAT



近代農業開発

ナスニックス株式会社

〒326-0334 栃木県足利市下渋垂町 688 FAX : 0284-73-6279



0284-70-0505

ナスニックス

検索

# “トマト・ナス・ピーマン”などの の接ぎ木に

## 接ぎ木シリーズの特徴（合わせ接ぎ）

- ・ 本体が透明の為、内部の結合状態が確認出来るので確実な接ぎ木ができます。
- ・ 材質が軟性樹脂で形成されているので、莖が太くなると自然に外れる為、取り外す手間がいりません。

### 低価格

### 「絆」 の特徴

- ・ 上下の挿入口がラッパ状になっているので、莖を傷めることがありません。
- ・ 本商品は初心者からプロの作業者までの意見を取り入れ、長年の実績を生かし、方向性を持たない上下どちらからでも同じ様に使用できる構造にした為、作業が楽で能率が上がります。自然に外れる為、取り外す手間がいりません。

### 「スーパーウィズ」 の特徴


- ・ 上部がラッパ状なので穂木を挿入する時、切り口を傷めずスムーズに入ります。
- ・ 添え木を通す穴がある為、苗を支える事ができます。

### 「スーパーアイドル」 の特徴

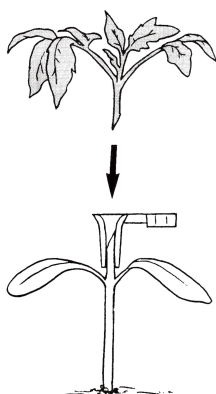
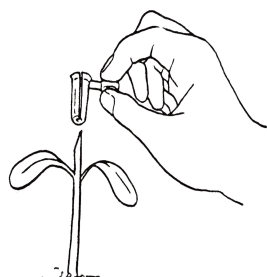
- ・ 合わせ接ぎ・断根合わせ接ぎ・片葉接ぎ等に適しています。
- ・ 添え木を通す穴がある為、苗を支える事ができます。

## スーパーウィズの凡例

① 双葉上約 30 度～  
20 度に切る。

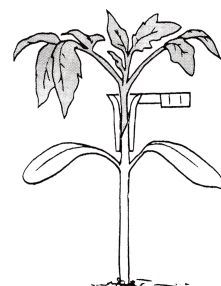


② 切断方向に挿入し  
角度を統一する。



③ 穂木を台木と約同じ  
角度で切断。少し強めに  
挿入し、台木と穂木の  
切断面を合わせる。

④ 接ぎ木完了。  
(添え木は使用しなくても可)



商品名	規格 (mm)	1 ケース入数	
絆 (きずな) 15 号	内径 1.5	1,000 ケ × 10 袋	10,000 ケ
絆 (きずな) 18 号	内径 1.8	1,000 ケ × 10 袋	10,000 ケ
絆 (きずな) 21 号	内径 2.1	1,000 ケ × 10 袋	10,000 ケ
絆 (きずな) 24 号	内径 2.4	1,000 ケ × 10 袋	10,000 ケ
スーパーウィズ 14 号	内径 1.4	1,000 ケ × 6 袋	6,000 ケ
スーパーウィズ 17 号	内径 1.7	1,000 ケ × 6 袋	6,000 ケ
スーパーウィズ 20 号	内径 2.0	1,000 ケ × 6 袋	6,000 ケ
スーパーウィズ 23 号	内径 2.3	1,000 ケ × 6 袋	6,000 ケ
スーパーアイドル 26 号	内径 2.6	1,000 ケ × 6 袋	6,000 ケ
スーパーアイドル 31 号	内径 3.1	1,000 ケ × 6 袋	6,000 ケ

販売店名